

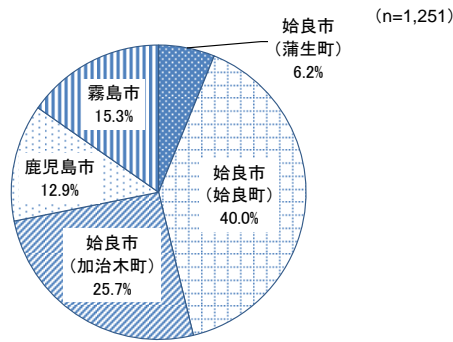
# 始良市商工会「平成28年度お買物アンケート調査」

## 【調査概要】

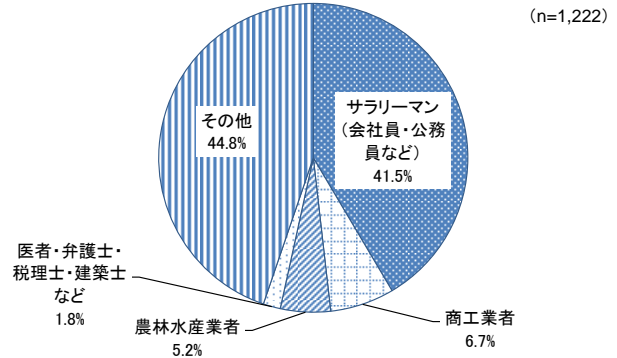
1. 調査対象：選挙人名簿より無作為抽出した始良市民（2,000人）、および近郊住民（鹿児島市川上町、旧鹿児島郡吉田町、旧始良郡隼人町、旧始良郡溝辺町各250人）計3,000人
2. 調査方法：郵送調査
3. 実施時期：平成28年10月
4. 有効回収数（率）：1,255人（41.8%）

## 1. 回答者の属性

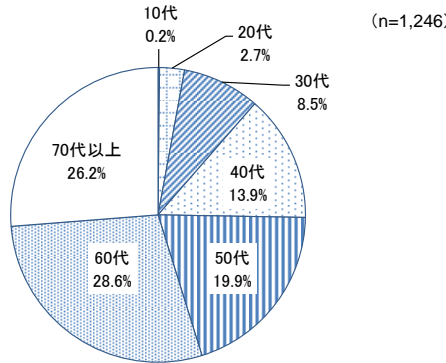
### <居住地>



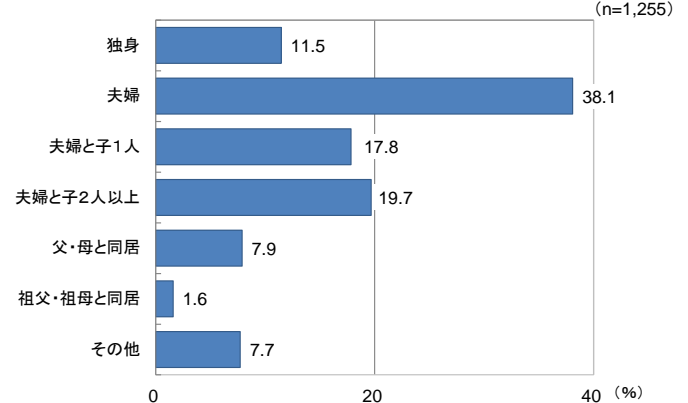
### <世帯主の職業>



### <主に買物される方の年齢>



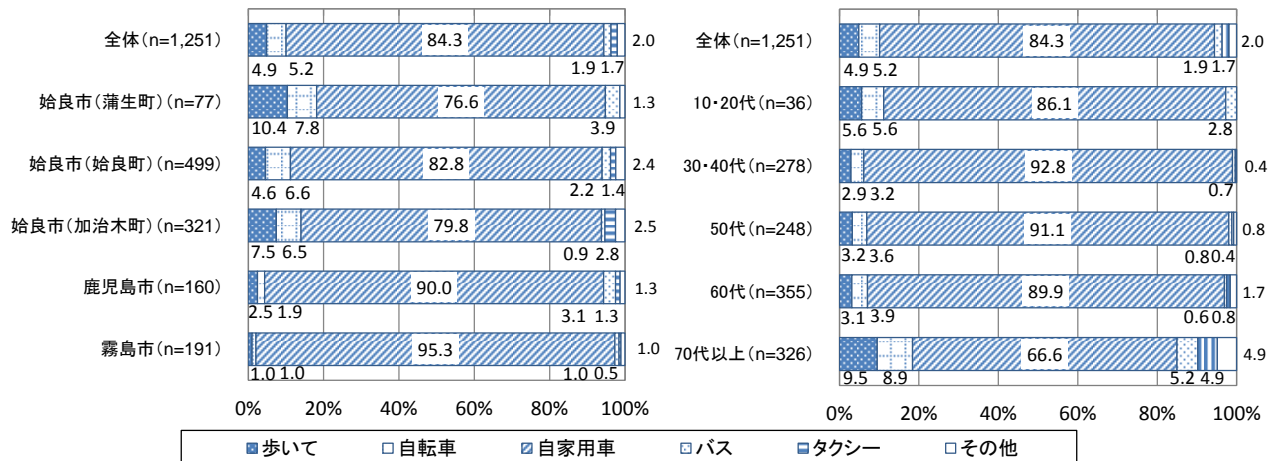
### <家族構成 (複数回答可)>



## 2. 買い物行動の状況

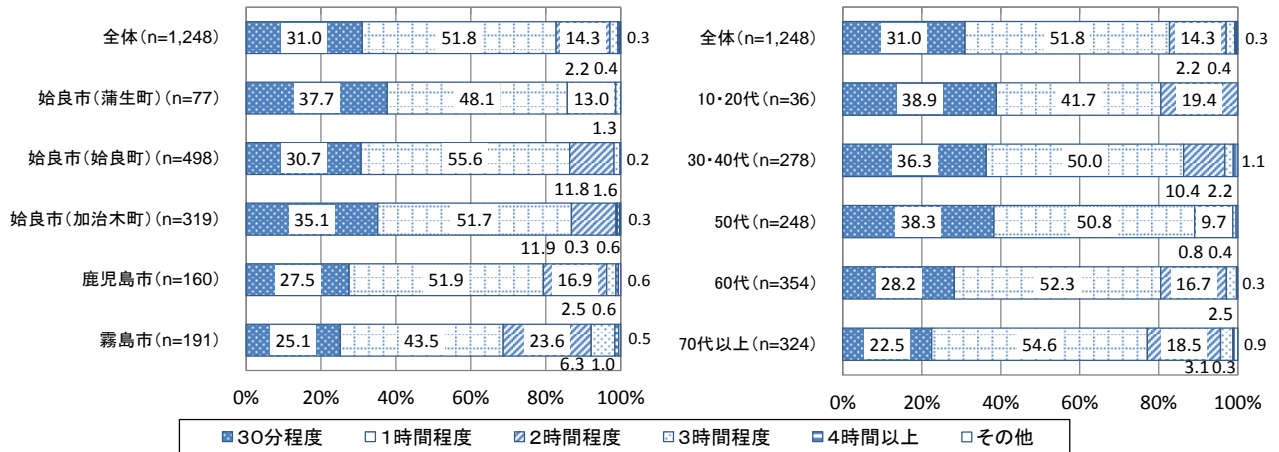
### (1) 買い物に行く主な交通手段

全体は、「自家用車」が84.3%と最も高く、8割台となっています。地域別・年代別でも「自家用車」が最も高く、地域別は全て7割以上となっています。年代別は70代以上のみ6割台となっています。



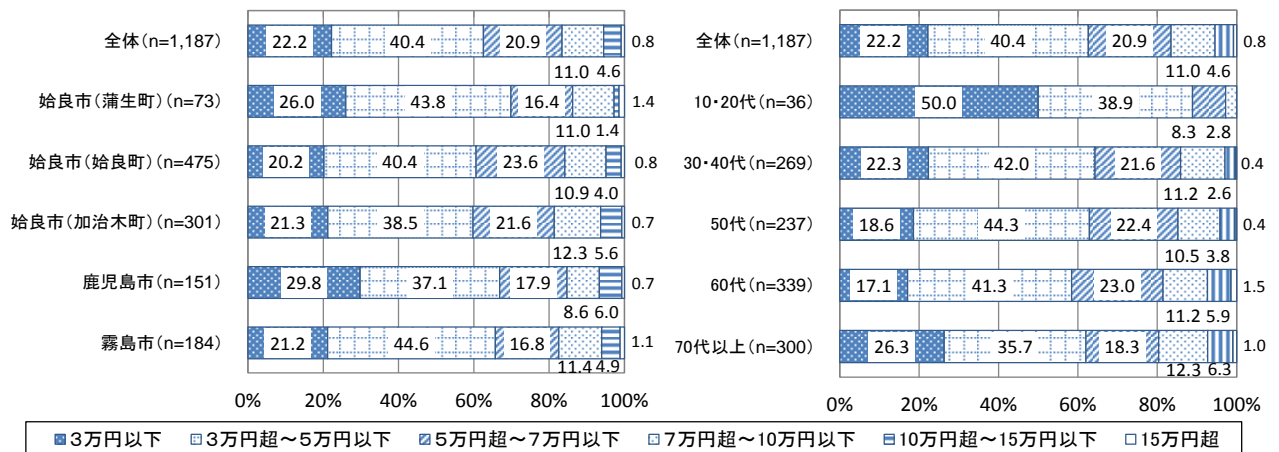
## (2) 日常の買い物に要する時間

全体は、「1時間程度」が51.8%と最も高く、5割台となっています。地域別・年代別でも、「1時間程度」が最も高く、いずれも4~5割台となっています。



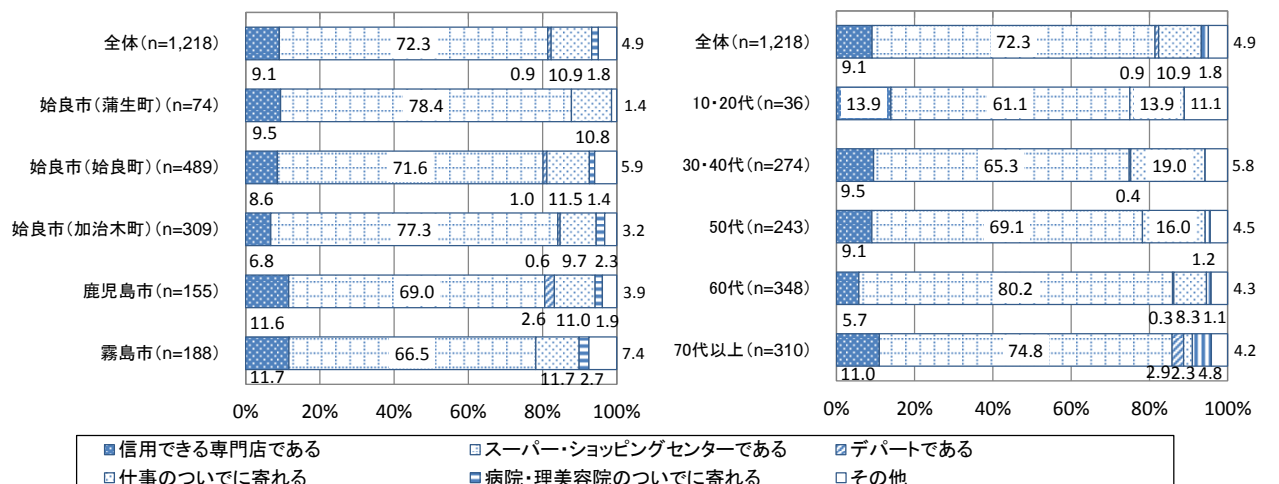
## (3) 毎月のお買物予算

全体は、「3万円超~5万円以下」が40.4%と最も高く、4割台となっています。地域別は、「3万円超~5万円以下」が最も高く、いずれも3~4割台、年代別は、10・20代のみ「3万円以下」が最も高く、5割、それ以外の年代は「3万円超~5万円以下」が最も高く、3~4割台となっています。



## (4) お買物する店を選ぶ際の、最も大きな理由

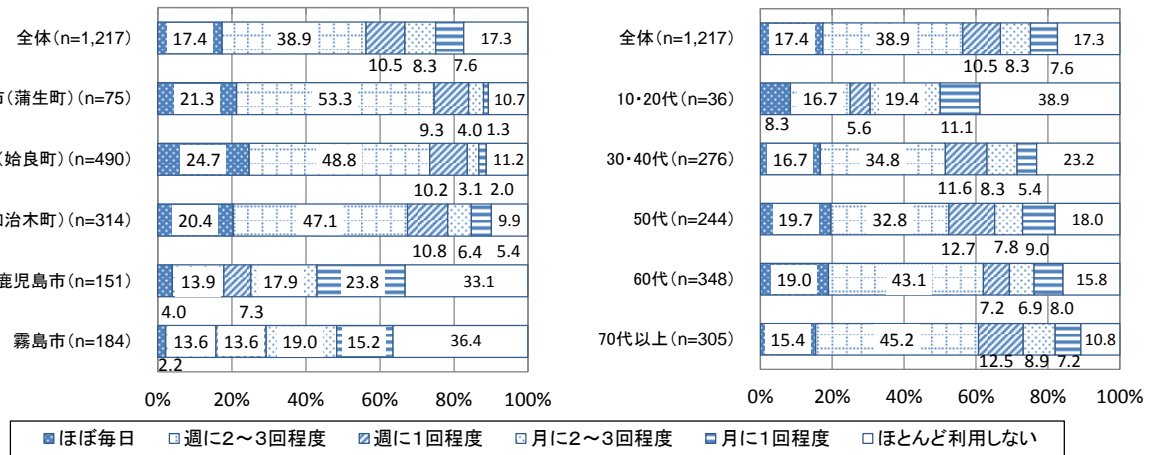
全体は、「スーパー・ショッピングセンターである」が72.3%と最も高く、7割台を占めています。地域別でも、「スーパー・ショッピングセンターである」が最も高く、いずれも6~7割台となっています。年代別でも、「スーパー・ショッピングセンターである」が最も高く、50代以下で6割台、60代以上で7~8割台となっています。



### 3. 始良市内の商店街や一般商店の利用

#### (1) 始良市内の商店街や一般商店の利用の利用頻度

全体は、「週に2～3回程度」が最も高く、3割台となっています。地域別では、始良市（始良町）と始良市（加治木町）で「週に2～3回程度」が最も高く、ともに4割台となっています。始良市（蒲生町）も「週に2～3回程度」が最も高く、5割台となっています。鹿児島市と霧島市では「ほとんど利用しない」が最も高く、3割台となっています。年代別は、10・20代で「ほとんど利用しない」が最も高く3割台ですが、30代以上では「週に2～3回程度」が最も高く、特に60代以上で4割台と高くなっています。



#### (1) - 1 始良市内の商店街や一般商店をよく利用する主な理由（複数回答可）

全体は、「自宅などから近い」が最も高く、僅差で「1か所で買物が済む」が続ぎ、ともに4割台となっています。

地域別は、始良市（蒲生町）では「品質・鮮度がよい」が最も高く、始良市（始良町）と始良市（加治木町）では「自宅などから近い」が最も高くなっています。また、3地域とも「1か所で買物が済む」が4割台となっています。一方、鹿児島市では「1か所で買物が済む」と「駐車場がある」が同率で最も高く、霧島市では「1か所で買物が済む」が最も高くなっています。

年代別は、30～50代で「自宅などから近い」が最も高く、60代では「1か所で買物が済む」と「駐車場がある」が同率で最も高く、70代以上では「1か所で買物が済む」が最も高くなっています（10・20代は回答件数が10件未満につき、コメント割愛）。

	回答件数計	価格が安い	品質・鮮度がよい	品揃えがよい	1か所で買物が済む	接客がよい	入りやすい雰囲気がある	雰囲気が明るい	駐車場がある	閉店時間が遅い	自宅などから近い	その他
全体	681	30.2	37.2	33.8	46.1	3.4	9.8	1.9	38.8	7.5	46.7	1.8
始良市(蒲生町)	56	28.6	48.2	33.9	44.6	3.6	14.3	1.8	30.4	14.3	35.7	3.6
始良市(始良町)	359	31.2	42.3	37.9	44.3	4.2	8.4	1.4	37.6	5.6	50.1	1.1
始良市(加治木町)	209	26.8	30.6	28.2	47.4	1.4	9.6	1.4	40.2	8.6	50.7	1.9
鹿児島市	27	37.0	18.5	29.6	59.3	7.4	14.8	0.0	59.3	7.4	22.2	3.7
霧島市	29	37.9	17.2	24.1	51.7	3.4	17.2	13.8	41.4	10.3	17.2	3.4
10・20代	9	88.9	22.2	11.1	33.3	11.1	11.1	0.0	0.0	22.2	77.8	0.0
30・40代	142	32.4	27.5	27.5	45.8	2.8	11.3	3.5	43.0	14.8	52.8	2.1
50代	128	39.8	42.2	37.5	35.2	3.9	11.7	1.6	35.2	10.2	46.9	2.3
60代	215	29.3	39.5	40.5	43.7	2.3	10.2	0.5	43.7	4.7	42.3	1.4
70代以上	183	20.8	38.8	29.5	57.4	4.4	7.1	2.7	35.0	2.7	45.9	1.6

#### (1) - 2 始良市内の商店街や一般商店をよく利用しない主な理由（複数回答可）

全体は、「自宅などから遠い」が最も高く、5割台となっています。

地域別は、始良市（蒲生町）、始良市（始良町）、始良市（加治木町）では「1か所で買物が済まない」が最も高くなっています。一方、鹿児島市と霧島市は「自宅などから遠い」が最も高くなっています。

年代別は、40代以下で「1か所で買物が済まない」が最も高く、50代以上では「自宅などから遠い」が最も高くなっています。

	回答件数 計	価格が 高い	品質・鮮度 がよくない	品揃えが よくない	1か所で 買物が済ま ない	接客が よくない	入りにくい雰 囲気がある	雰囲気 が暗い	駐車場が ない	閉店時間が 早い	自宅などか ら遠い	その他
全体	206	8.3	1.9	11.2	35.9	0.5	13.1	0.5	15.5	4.9	59.2	15.5
始良市(蒲生町)	8	37.5	12.5	62.5	75.0	0.0	0.0	0.0	25.0	37.5	25.0	0.0
始良市(始良町)	54	14.8	5.6	20.4	66.7	0.0	25.9	1.9	33.3	1.9	31.5	14.8
始良市(加治木町)	30	13.3	0.0	20.0	66.7	3.3	40.0	0.0	23.3	16.7	6.7	13.3
鹿児島市	49	0.0	0.0	0.0	8.2	0.0	0.0	0.0	4.1	0.0	91.8	20.4
霧島市	65	3.1	0.0	1.5	12.3	0.0	1.5	0.0	4.6	1.5	86.2	15.4
10・20代	14	14.3	0.0	21.4	50.0	0.0	14.3	0.0	14.3	14.3	42.9	14.3
30・40代	63	17.5	3.2	11.1	46.0	0.0	20.6	0.0	23.8	9.5	42.9	17.5
50代	44	4.5	0.0	18.2	34.1	0.0	9.1	2.3	13.6	2.3	61.4	11.4
60代	55	1.8	3.6	7.3	29.1	0.0	9.1	0.0	9.1	1.8	70.9	18.2
70代以上	29	3.4	0.0	3.4	24.1	3.4	6.9	0.0	13.8	0.0	79.3	10.3

## (2) 始良市内の商店街や一般商店をもっと利用していただくために必要なこと

自由回答で記入を募ったところ、271名から回答が寄せられました。回答内容で分類し、上位5位の内容は以下のようになっています（なお、1人で複数の内容を回答しているケースでは、内容ごとに1件としています）。

1. 駐車場の整備 (98件)
2. 品揃えの充実 (55件)
3. もっと安くしてほしい (48件)
4. 品質の充実 (26件)
5. イベントの開催、および接客 (同数 22件)

## 4. 買い物をする割合（商品別・場所別・地域別）

※①食料品から⑦贈答品の各商品について、購入場所を合計数字が10になるように回答してもらい、各店舗の利用割合（%）を、店舗の合計数字÷割合合計で算出。

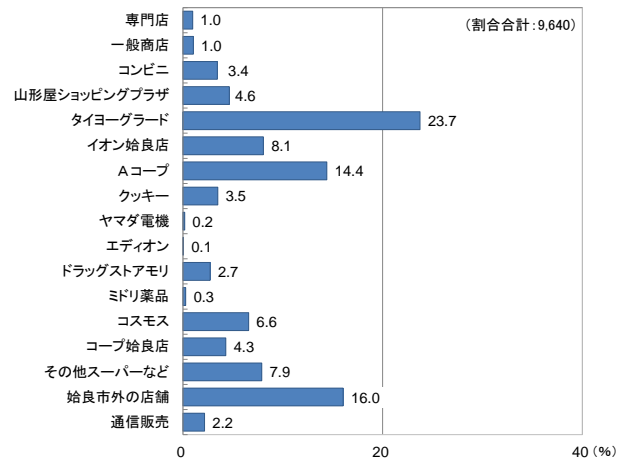
### ①食料品

全体は、「タイヨーグランド」が23.7%と最も高く、次いで「始良市外の店舗」が16.1%、「Aコープ」が14.4%となっています。

地域別は、始良市（蒲生町）では「Aコープ」が最も高く、3割台となっています。一方、始良市（始良町）と始良市（加治木町）では「タイヨーグランド」が最も高く、始良市（始良町）で2割台、始良市（加治木町）で3割台となっています。

鹿児島市と霧島市では「始良市外の店舗」が最も高くなっています。始良市内の店舗としては「タイヨーグランド」が最も高く、特に鹿児島市で1割台を占めています。

年代別は、10・20代で「始良市外の店舗」が最も高く3割台となっています。一方、30代以上では「タイヨーグランド」が最も高く、いずれも2割台となっています。また、「Aコープ」は、30代以上で、いずれも1割台となっています。



	割合 合計	始良市内の店舗												始良市 外の店 舗	通信販 売			
		専門店	一般商 店	コン ビ ニ	山形屋 ショッ ピング プラ ザ	タイ ヨー グ ラ ー ド	イ オ ン 始 良 店	A コ ー プ	ク ッ キ ー	ヤ マ ダ 電 機	エ デ イ オ ン	ド ラ グ ス ト ア モ リ	ミ ド リ 薬 品			コ ス モ ス	コ ー プ 始 良 店	そ の 他 ス ー パ ー な ど
全体	9,640	1.0	1.0	3.4	4.6	23.7	8.1	14.4	3.5	0.2	0.1	2.7	0.3	6.6	4.3	7.9	16.0	2.2
始良市(蒲生町)	590	1.4	1.9	4.2	1.2	17.3	7.6	35.4	4.6	0.0	0.0	1.7	0.0	5.8	9.3	6.3	1.4	2.0
始良市(始良町)	4,160	0.6	0.5	3.6	1.1	25.5	12.1	22.2	5.4	0.2	0.0	1.4	0.3	8.8	6.3	6.9	3.6	1.7
始良市(加治木町)	2,480	1.4	1.8	3.9	14.4	35.8	4.2	4.4	0.4	0.1	0.2	4.8	0.5	5.6	2.8	11.8	6.2	1.8
鹿児島市	1,080	1.1	0.6	2.0	1.0	10.7	6.2	5.7	4.1	0.6	0.0	0.6	0.2	3.4	0.7	5.3	55.2	2.4
霧島市	1,320	1.1	1.4	3.0	2.1	8.8	4.2	6.5	2.3	0.0	0.0	5.2	0.1	4.4	1.6	6.6	48.5	4.3
10・20代	310	0.3	1.0	5.5	1.3	13.2	8.4	9.7	1.9	0.0	0.0	2.9	0.3	10.0	0.6	4.5	38.7	1.6
30・40代	2,440	1.1	1.1	4.1	2.5	25.7	10.1	12.3	2.5	0.0	0.0	4.0	0.1	7.9	3.1	7.5	15.2	2.7
50代	2,180	1.1	0.7	3.8	2.7	26.0	7.5	13.2	3.5	0.0	0.0	2.1	0.2	6.5	4.4	9.9	16.0	2.4
60代	2,850	0.9	0.8	2.7	5.8	21.3	6.8	15.8	4.7	0.3	0.0	2.6	0.2	6.4	5.2	7.0	17.0	2.5
70代以上	1,830	1.0	1.7	2.8	8.7	24.1	7.9	17.5	3.2	0.4	0.2	1.8	0.8	4.6	4.5	8.1	11.9	0.8

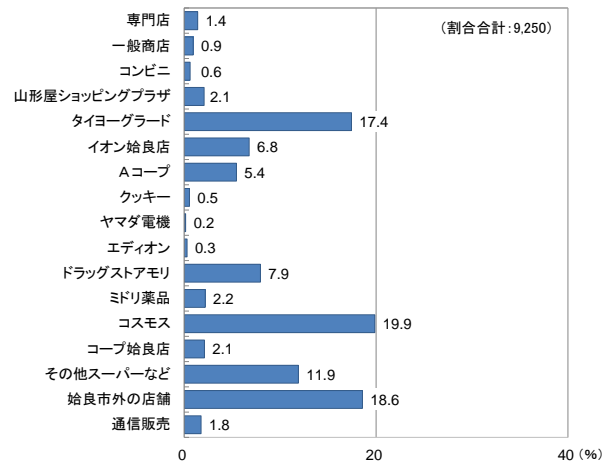
## ②日用雑貨

全体は、「コスモス」が19.9%と最も高く、次いで「始良市外の店舗」が18.6%、「タイヨーグランド」が17.4%となっています。

地域別は、始良市（蒲生町）と始良市（始良町）では「コスモス」が最も高く、ともに2割台となっています。一方、始良市（加治木町）では「タイヨーグランド」が最も高く、2割台となっています。

鹿児島市と霧島市では「始良市外の店舗」が最も高くなっています。始良市内の店舗としては「コスモス」が最も高く、特に霧島市で1割台を占めています。

年代別は、10・20代と60代で「始良市外の店舗」が最も高く、特に10・20代で4割台となっています。30～50代では「コスモス」が、70代以上では「タイヨーグランド」が最も高くなっています。



	割合 合計	始良市内の店舗														始良市 外の店舗	通信販 売	
		専門店	一般商店	コンビニ	山形屋 ショッピ ングプラ ザ	タイヨ ーグラ ード	イオン 始良店	Aコー プ	クッ キー	ヤマダ 電機	エディ オン	ドラッグ ストア モリ	ミドリ薬 品	コスモ ス	コープ 始良店			其他 スー パーな ど
全体	9,250	1.4	0.9	0.6	2.1	17.4	6.8	5.4	0.5	0.2	0.3	7.9	2.2	19.9	2.1	11.9	18.6	1.8
始良市(蒲生町)	570	3.7	1.1	0.2	0.7	12.3	6.8	18.8	1.9	0.2	0.4	2.5	2.1	22.6	5.1	15.3	4.7	1.8
始良市(始良町)	3,960	1.3	0.7	0.6	0.3	17.5	9.9	7.6	0.7	0.2	0.1	6.3	2.4	27.3	2.9	15.2	5.4	1.8
始良市(加治木町)	2,400	0.8	1.3	1.1	6.4	27.8	4.1	1.4	0.0	0.2	0.7	13.0	3.4	16.1	1.6	11.0	10.1	1.0
鹿児島市	1,020	0.9	1.4	0.3	0.5	8.7	5.8	2.0	1.0	0.1	0.0	2.2	0.7	9.8	0.7	7.0	57.8	1.3
霧島市	1,290	2.2	0.6	0.2	1.1	7.0	2.8	3.3	0.0	0.1	0.5	10.8	0.4	11.0	0.5	6.0	50.0	3.5
10・20代	320	1.6	1.3	0.9	0.0	4.7	4.1	4.7	0.0	0.0	0.0	7.8	4.1	18.8	0.0	7.2	43.8	1.3
30・40代	2,420	0.2	0.5	0.6	0.2	12.9	8.8	2.2	0.2	0.0	0.0	13.8	2.5	27.2	0.9	9.5	18.0	2.4
50代	2,120	1.4	0.7	0.7	0.9	20.0	7.0	3.6	0.7	0.0	0.0	6.0	2.4	21.1	1.7	14.3	17.5	2.0
60代	2,650	1.8	0.9	0.3	2.9	17.7	5.4	7.1	0.7	0.2	0.6	6.3	1.6	16.8	2.8	12.4	20.5	2.2
70代以上	1,710	2.5	1.8	0.9	5.0	23.0	6.3	10.0	0.7	0.5	0.7	4.6	2.0	13.0	3.0	12.6	13.2	0.1

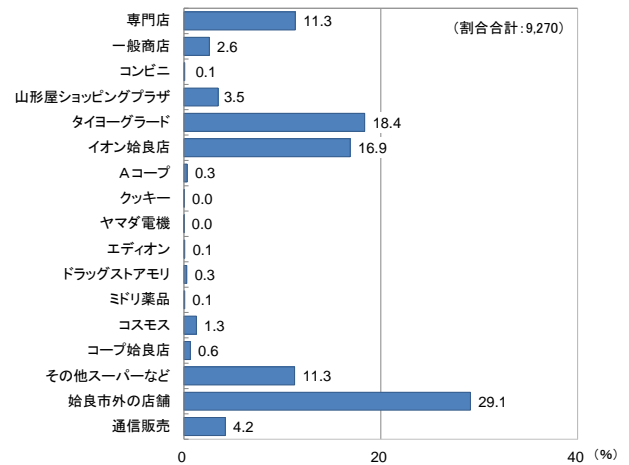
## ③実用衣料品

全体は、「始良市外の店舗」が29.1%と最も高く、次いで「タイヨーグランド」が18.4%、「イオン始良店」が16.9%となっています。

地域別は、始良市（蒲生町）と始良市（始良町）では「イオン始良店」が最も高く、ともに2割台となっています。一方、始良市（加治木町）では「タイヨーグランド」が最も高く、2割台となっています。

鹿児島市と霧島市では「始良市外の店舗」が最も高く、鹿児島市で6割、霧島市で5割台となっています。始良市内の店舗としては、鹿児島市では「イオン始良店」が最も高く1割台、霧島市では「タイヨーグランド」が最も高く1割台となっています。

年代別は、60代以下で「始良市外の店舗」が最も高く、特に10・20代で4割台となっています。一方、70代以上では「タイヨーグランド」が最も高くなっています。「タイヨーグランド」は、50代以上でいずれも2割台となっています。



	割合 合計	始良市内の店舗														始良市 外の店舗	通信販 売	
		専門店	一般商店	コンビニ	山形屋 ショッピ ングプラ ザ	タイヨ ーグラ ード	イオン 始良店	Aコー プ	クッ キー	ヤマダ 電機	エディ オン	ドラッグ ストア モリ	ミドリ薬 品	コスモ ス	コープ 始良店			其他 スー パーな ど
全体	9,270	11.3	2.6	0.1	3.5	18.4	16.9	0.3	0.0	0.0	0.1	0.3	0.1	1.3	0.6	11.3	29.1	4.2
始良市(蒲生町)	590	14.9	6.6	0.0	2.7	20.8	22.4	0.3	0.0	0.0	0.0	0.0	0.0	0.5	1.5	9.5	17.5	3.2
始良市(始良町)	4,030	14.3	2.7	0.1	2.6	17.3	24.6	0.3	0.1	0.0	0.0	0.1	0.1	1.6	0.5	12.8	18.8	4.2
始良市(加治木町)	2,370	11.0	2.7	0.2	7.1	27.2	9.2	0.2	0.0	0.0	0.3	0.5	0.2	0.7	0.7	14.4	21.5	4.1
鹿児島市	1,000	4.0	0.7	0.0	1.3	10.2	11.3	0.3	0.0	0.0	0.0	0.1	0.0	0.7	0.3	7.6	60.0	3.5
霧島市	1,270	6.7	1.7	0.0	1.5	10.5	8.7	0.6	0.0	0.0	0.2	0.6	0.0	2.0	0.8	4.1	57.3	5.4
10・20代	320	13.8	1.6	0.0	0.0	1.9	16.6	0.0	0.0	0.0	0.0	0.0	0.0	1.3	0.0	6.6	47.5	10.9
30・40代	2,420	15.9	2.2	0.0	0.4	9.4	21.9	0.1	0.0	0.0	0.0	0.0	0.0	0.7	0.0	8.8	34.6	6.0
50代	2,120	11.5	1.9	0.1	1.2	21.5	15.4	0.0	0.0	0.0	0.0	0.4	0.1	1.1	0.3	16.4	26.3	3.7
60代	2,690	9.6	2.5	0.0	4.7	22.2	15.8	0.4	0.0	0.0	0.0	0.3	0.0	1.5	0.5	9.9	29.1	3.6
70代以上	1,690	7.0	4.0	0.2	9.5	24.4	13.5	0.9	0.1	0.1	0.5	0.5	0.2	2.0	2.1	11.5	21.3	2.1



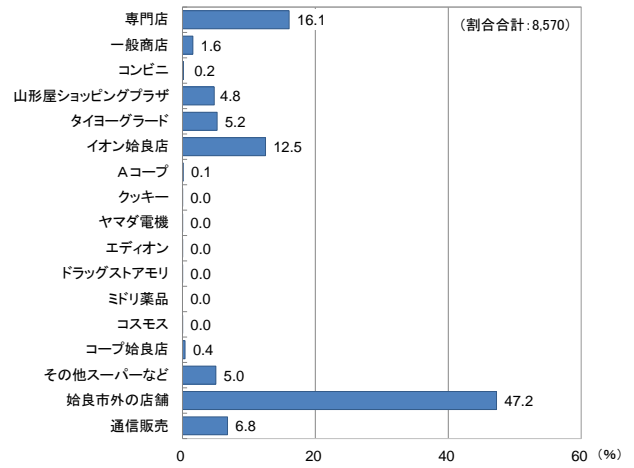
#### ④高級衣料品

全体は、「始良市外の店舗」が47.2%と最も高く、次いで「専門店」が16.1%、「イオン始良店」が12.5%となっています。

地域別は、いずれの地域も「始良市外の店舗」が最も高く、始良市（蒲生町）で3割台、始良市（始良町）と始良市（加治木町）で4割台、鹿児島市と霧島市で6割台となっています。

始良市内の店舗の中では、始良市（蒲生町）と始良市（加治木町）で「専門店」が最も高くともに2割台となっています。始良市（始良町）は「イオン始良店」が最も高く、次いで「専門店」と続き、ともに1割台となっています。鹿児島市と霧島市では、ともに「専門店」が9%台、「イオン始良店」が8%台となっています。

年代別は、いずれも「始良市外の店舗」が最も高く、次いで「専門店」となっています。



	割合 合計	始良市内の店舗														始良市 外の店 舗	通信販 売	
		専門店	一般商 店	コンビ ニ	山形屋 ショッピ ングプラ ザ	タイヨ ーグラ ード	イオン 始良店	Aコー プ	クッ キー	ヤマダ 電機	エディ オン	ドラッグ ストア モリ	ミドリ薬 品	コスモ ス	コープ 始良店			その他 スー パーな ど
全体	8,570	16.1	1.6	0.2	4.8	5.2	12.5	0.1	0.0	0.0	0.0	0.0	0.0	0.0	0.4	5.0	47.2	6.8
始良市(蒲生町)	530	22.5	0.6	0.0	8.3	6.6	15.1	0.0	0.0	0.0	0.0	0.0	0.0	0.2	0.0	4.5	36.4	5.8
始良市(始良町)	3,780	16.6	2.2	0.1	5.2	4.4	17.0	0.0	0.0	0.0	0.0	0.0	0.1	0.3	5.0	42.1	7.0	
始良市(加治木町)	2,120	20.2	1.7	0.3	4.3	8.2	8.0	0.1	0.0	0.0	0.0	0.0	0.0	0.5	6.1	41.6	9.0	
鹿児島市	930	9.2	0.8	0.2	4.2	1.4	8.7	0.6	0.1	0.0	0.0	0.0	0.0	0.0	4.4	66.3	4.0	
霧島市	1,210	9.6	0.5	0.0	3.2	4.9	8.2	0.2	0.0	0.0	0.2	0.0	0.0	0.8	3.8	63.3	5.0	
10・20代	300	11.0	0.7	0.7	0.7	1.3	8.0	0.0	0.0	0.0	0.0	0.0	0.0	0.0	3.0	67.3	7.3	
30・40代	2,280	16.1	0.4	0.1	1.5	2.6	12.8	0.0	0.0	0.0	0.0	0.0	0.0	0.0	4.6	52.6	9.1	
50代	2,010	15.8	2.5	0.1	2.6	4.8	12.5	0.0	0.0	0.0	0.0	0.0	0.0	0.0	6.6	45.8	9.2	
60代	2,480	15.6	1.7	0.3	6.9	7.8	11.5	0.1	0.0	0.0	0.1	0.0	0.1	0.2	4.6	46.1	4.9	
70代以上	1,480	18.2	2.0	0.0	9.9	6.4	14.3	0.5	0.0	0.1	0.1	0.0	0.0	2.0	4.8	38.6	3.1	

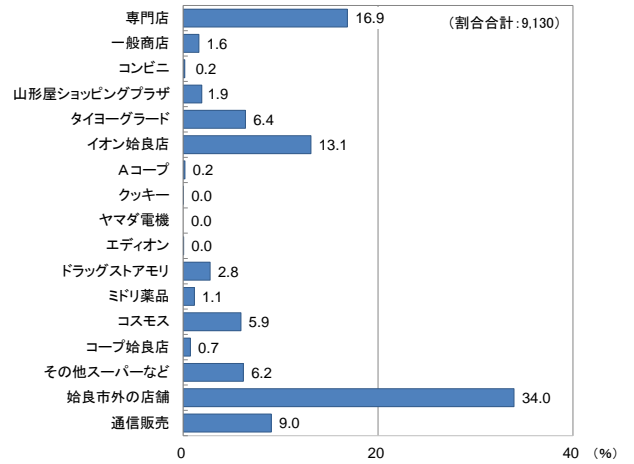
#### ⑤身回品

全体は、「始良市外の店舗」が34.0%と最も高く、次いで「専門店」が16.9%、「イオン始良店」が13.1%となっています。

地域別は、いずれの地域も「始良市外の店舗」が最も高く、始良市（蒲生町）、始良市（始良町）、始良市（加治木町）でともに2割台、霧島市で5割台、鹿児島市で6割台となっています。

始良市内の店舗の中では、始良市（蒲生町）で「イオン始良店」が最も高く2割台、始良市（始良町）、始良市（加治木町）、霧島市で「専門店」が最も高くともに1割台となっています。鹿児島市は「イオン始良店」が最も高く、次いで「専門店」が続き、ともに8%台となっています。

年代別は、いずれも「始良市外の店舗」が最も高く、特に10・20代で5割台となっています。また、「専門店」や「イオン始良店」が、いずれの年代も1割台となっています。



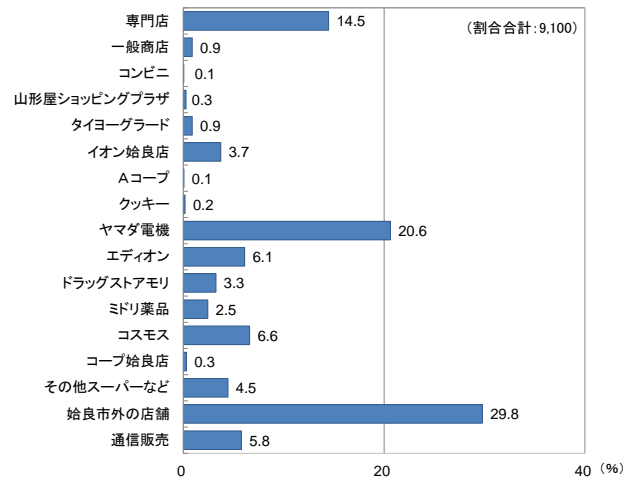
	割合 合計	始良市内の店舗														始良市 外の店 舗	通信販 売	
		専門店	一般商 店	コンビ ニ	山形屋 ショッピ ングプラ ザ	タイヨ ーグラ ード	イオン 始良店	Aコー プ	クッ キー	ヤマダ 電機	エディ オン	ドラッグ ストア モリ	ミドリ薬 品	コスモ ス	コープ 始良店			その他 スー パーな ど
全体	9,130	16.9	1.6	0.2	1.9	6.4	13.1	0.2	0.0	0.0	0.0	2.8	1.1	5.9	0.7	6.2	34.0	9.0
始良市(蒲生町)	550	16.4	2.7	0.0	2.0	5.3	23.3	0.0	0.0	0.0	0.0	1.5	0.0	4.7	2.2	8.4	24.0	9.6
始良市(始良町)	3,990	19.2	1.7	0.2	1.5	5.4	17.8	0.1	0.0	0.0	0.0	1.9	1.2	7.2	0.7	6.4	26.2	10.6
始良市(加治木町)	2,310	18.7	1.7	0.3	3.0	11.3	8.2	0.2	0.0	0.0	0.0	4.5	1.9	6.4	0.7	8.3	26.9	8.0
鹿児島市	990	8.7	0.7	0.0	1.6	4.8	8.6	0.1	0.0	0.0	0.0	0.9	0.4	2.8	0.1	3.0	62.2	6.0
霧島市	1,280	12.7	1.3	0.2	1.3	2.1	6.6	0.5	0.2	0.0	0.2	4.5	0.5	4.1	0.8	3.2	53.7	8.2
10・20代	310	11.3	1.3	0.0	0.0	1.0	13.2	0.0	0.0	0.0	0.0	2.3	1.0	6.1	0.3	3.2	54.8	5.5
30・40代	2,410	16.7	0.3	0.0	0.8	2.9	13.4	0.0	0.0	0.0	0.0	2.6	0.5	6.1	0.0	4.9	38.8	12.8
50代	2,130	15.9	1.6	0.2	0.6	6.6	15.3	0.0	0.0	0.0	0.0	3.2	1.5	6.9	0.1	6.5	30.2	11.5
60代	2,600	19.2	1.0	0.1	2.7	7.7	11.1	0.2	0.0	0.0	0.0	2.5	1.0	6.4	0.7	5.3	35.7	6.5
70代以上	1,650	15.8	4.7	0.4	4.4	10.0	13.2	0.6	0.1	0.0	0.2	3.0	1.8	3.8	2.1	9.3	25.5	5.2

## ⑥文化品

全体は、「始良市外の店舗」が29.8%と最も高く、次いで「ヤマダ電機」が20.6%、「専門店」が14.5%となっています。

地域別は、始良市（蒲生町）と始良市（始良町）では「ヤマダ電機」が最も高く、ともに2割台となっています。一方、始良市（加治木町）、鹿児島市、霧島市では「始良市外の店舗」が最も高いですが、始良市（加治木町）で2割台、霧島市で5割台、鹿児島市で6割台と差がみられます。始良市内の店舗の中では、始良市（加治木町）は「専門店」が最も高く1割台、鹿児島市と霧島市は「ヤマダ電機」が最も高くともに1割台となっています。

年代別は、60代以下で「始良市外の店舗」が最も高く、特に10・20代で5割台となっています。一方、70代以上は「専門店」が最も高くなっています。「ヤマダ電機」は30代以上で2割台となっています。



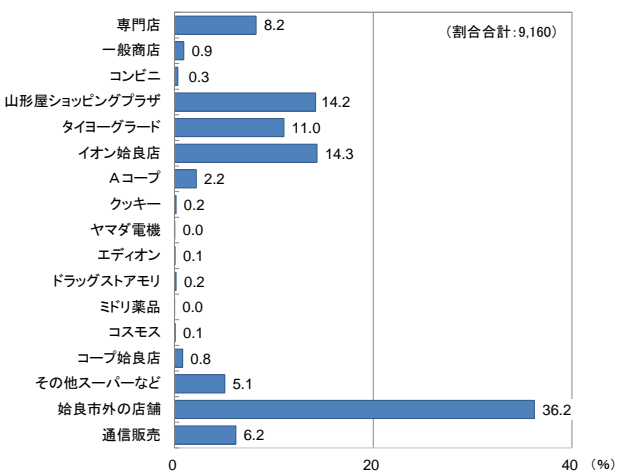
	割合合計	始良市内の店舗														始良市外の店舗	通信販売	
		専門店	一般商店	コンビニ	山形屋ショッピングプラザ	タイヨーグランド	イオン始良店	Aコープ	クッキー	ヤマダ電機	エディオン	ドラッグストアモリ	ミドリ薬品	コスモス	コープ始良店			その他スーパーなど
全体	9,100	14.5	0.9	0.1	0.3	0.9	3.7	0.1	0.2	20.6	6.1	3.3	2.5	6.6	0.3	4.5	29.8	5.8
始良市(蒲生町)	530	15.3	1.3	0.0	0.0	0.2	7.2	0.0	1.5	26.2	9.2	1.9	0.6	7.4	0.8	6.2	20.2	2.1
始良市(始良町)	4,000	16.3	0.5	0.1	0.2	0.3	5.3	0.1	0.1	28.2	4.0	1.7	2.7	8.8	0.2	5.5	20.0	6.2
始良市(加治木町)	2,290	18.3	1.4	0.1	0.1	2.4	2.0	0.0	0.2	14.7	12.1	6.6	3.5	5.7	0.7	4.0	21.7	6.5
鹿児島市	1,000	4.7	0.6	0.0	0.4	1.0	2.1	0.0	0.0	13.7	3.3	1.2	1.3	4.0	0.2	4.0	60.6	2.9
霧島市	1,270	9.4	1.5	0.0	0.7	0.3	1.8	0.2	0.2	10.8	2.8	4.3	1.2	3.2	0.0	1.5	55.2	7.0
10・20代	320	9.7	0.6	0.0	0.0	0.0	5.6	0.0	0.0	5.0	2.5	2.2	5.6	5.0	0.6	2.8	53.1	7.2
30・40代	2,420	9.0	0.4	0.0	0.2	0.6	4.2	0.1	0.0	20.0	4.0	4.2	1.4	6.7	0.2	3.3	35.7	10.1
50代	2,130	13.1	1.0	0.1	0.3	1.1	2.7	0.0	0.2	23.2	6.7	2.5	2.3	7.3	0.2	5.4	28.7	5.2
60代	2,610	16.7	0.7	0.0	0.2	1.1	2.9	0.1	0.3	20.8	6.1	3.6	2.5	7.1	0.0	4.6	29.5	3.9
70代以上	1,600	22.1	1.9	0.1	0.7	0.8	5.4	0.0	0.3	21.2	9.4	2.4	3.6	5.3	0.9	5.1	18.3	2.6

## ⑦贈答用品

全体は、「始良市外の店舗」が36.2%と最も高く、次いで「イオン始良店」が14.3%、「山形屋ショッピングプラザ」が14.2%となっています。

地域別は、始良市（蒲生町）では「山形屋ショッピングプラザ」が最も高く、僅差で「イオン始良店」、「始良市外の店舗」が続ぎ、ともに1割台となっています。それ以外の地域では「始良市外の店舗」が最も高く、始良市（始良町）と始良市（加治木町）では2割台、霧島市では5割台、鹿児島市では6割台となっています。始良市内の店舗の中では、始良市（始良町）は「イオン始良店」が最も高く2割台、始良市（加治木町）では「タイヨーグランド」が最も高く、僅差で「山形屋ショッピングプラザ」が続ぎ、ともに1割台となっています。なお、鹿児島市では「イオン始良店」が、霧島市では「専門店」が最も高いですが、いずれも8%台にとどまっています。

年代別は、いずれも「始良市外の店舗」が最も高くなっています。



	割合合計	始良市内の店舗														始良市外の店舗	通信販売	
		専門店	一般商店	コンビニ	山形屋ショッピングプラザ	タイヨーグランド	イオン始良店	Aコープ	クッキー	ヤマダ電機	エディオン	ドラッグストアモリ	ミドリ薬品	コスモス	コープ始良店			その他スーパーなど
全体	9,160	8.2	0.9	0.3	14.2	11.0	14.3	2.2	0.2	0.0	0.1	0.2	0.0	0.1	0.8	5.1	36.2	6.2
始良市(蒲生町)	580	9.1	1.0	0.2	19.8	11.4	19.7	5.5	0.0	0.0	0.0	0.0	0.0	0.0	2.8	7.4	17.2	5.9
始良市(始良町)	3,980	8.7	1.1	0.4	16.3	9.8	20.0	2.7	0.2	0.0	0.0	0.0	0.1	1.0	4.3	29.5	5.9	
始良市(加治木町)	2,310	8.4	1.2	0.6	16.6	17.4	9.6	1.3	0.0	0.0	0.2	0.1	0.0	0.2	0.5	7.2	29.2	7.3
鹿児島市	1,020	5.6	0.6	0.0	5.6	7.1	8.7	1.1	0.4	0.2	0.0	0.2	0.0	0.1	3.2	62.1	5.2	
霧島市	1,270	8.0	0.2	0.0	7.4	6.2	7.4	1.4	0.3	0.0	0.2	0.7	0.0	0.6	3.8	58.0	5.8	
10・20代	320	8.4	0.0	0.0	5.0	2.8	13.4	0.0	0.0	0.0	0.9	0.0	0.0	0.0	3.1	55.9	10.3	
30・40代	2,380	9.8	0.4	1.1	7.6	7.6	17.3	1.2	0.0	0.0	0.0	0.3	0.0	0.2	4.4	39.9	10.3	
50代	2,160	6.0	1.2	0.1	12.0	15.0	14.1	1.3	0.2	0.0	0.0	0.0	0.3	0.5	7.0	36.2	6.1	
60代	2,660	7.9	0.9	0.1	17.2	12.6	12.4	2.9	0.3	0.0	0.0	0.2	0.0	0.8	4.5	36.1	4.1	
70代以上	1,610	9.4	1.4	0.1	23.7	9.8	13.7	4.3	0.1	0.1	0.2	0.1	0.1	1.8	4.8	27.8	2.7	

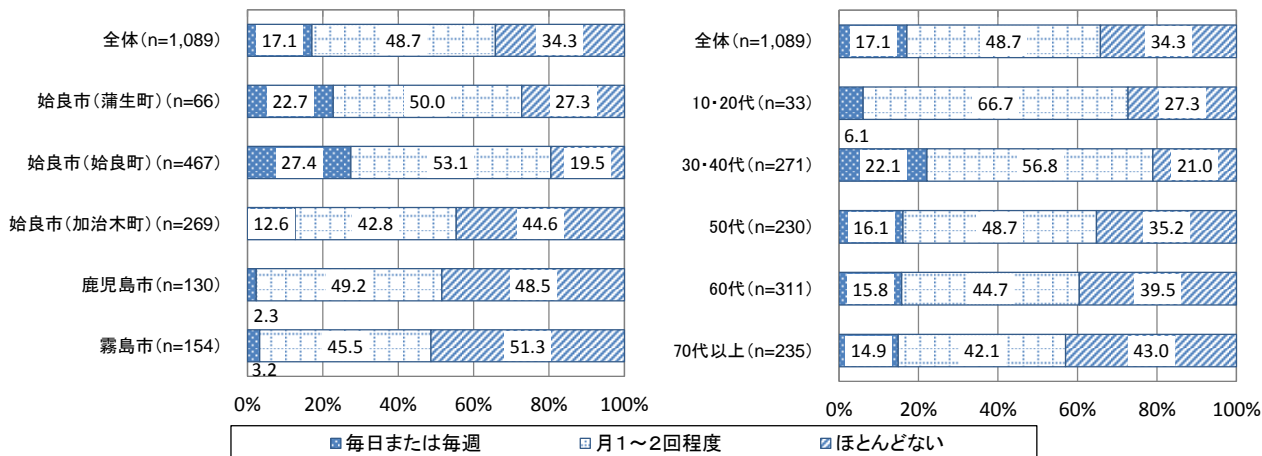
## 5. 大型店舗（店舗面積 10,000 m<sup>2</sup>以上）の利用回数

### a. イオン始良店

全体は、「月1～2回程度」が48.7%と最も高く、次いで「ほとんどない」が34.3%、「毎日または毎週」が17.1%となっています。

地域別は、始良市（蒲生町）と始良市（始良町）では「月1～2回程度」が最も高く、いずれも5割台となっています。「毎日または毎週」も2割台となっています。鹿児島市では「月1～2回程度」が最も高く、4割台となっています。一方、始良市（加治木町）では「ほとんどない」が最も高く4割台、霧島市も「ほとんどない」が最も高く5割台となっています。

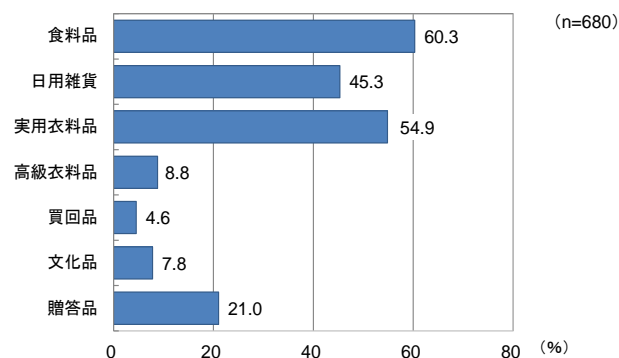
年代別は、いずれも「月1～2回程度」が最も高く、特に10・20代で6割台となっています。



なお、イオン始良店の新設後に同店での購入が増えた商品は、「食料品」が60.3%と最も高く、次いで「実用衣料品」が54.9%、「日用雑貨」が45.3%となっています。

地域別は、始良市（蒲生町）と始良市（始良町）では「食料品」が最も高く、ともに6割台となっています。一方、鹿児島市では「実用衣料品」が最も高く6割台、始良市（加治木町）と霧島市も「実用衣料品」が最も高く5割台となっています。

年代別は、10・20代で「日用雑貨」が最も高く、30～50代で「実用衣料品」が最も高く、60代以上で「食料品」が最も高くなっています。なお、「食料品」は30代以上で5割以上、「日用雑貨」と「実用衣料品」はいずれも4割以上となっています。



	回答件数計	食料品	日用雑貨	実用衣料品	高級衣料品	買回品	文化品	贈答品
全体	680	60.3	45.3	54.9	8.8	4.6	7.8	21.0
始良市(蒲生町)	45	60.0	37.8	55.6	4.4	8.9	13.3	24.4
始良市(始良町)	361	64.8	48.5	51.8	9.1	4.7	7.8	21.1
始良市(加治木町)	138	57.2	45.7	58.7	8.7	3.6	8.7	18.8
鹿児島市	64	60.9	35.9	67.2	1.6	1.6	7.8	28.1
霧島市	71	42.3	42.3	52.1	16.9	5.6	2.8	16.9
10・20代	23	39.1	52.2	43.5	21.7	0.0	8.7	8.7
30・40代	203	51.7	46.3	56.7	8.4	5.9	7.4	22.2
50代	141	50.4	45.4	59.6	10.6	6.4	9.2	17.7
60代	181	65.2	42.5	56.9	8.8	4.4	7.2	22.1
70代以上	126	81.7	46.8	47.6	5.6	1.6	7.1	23.0

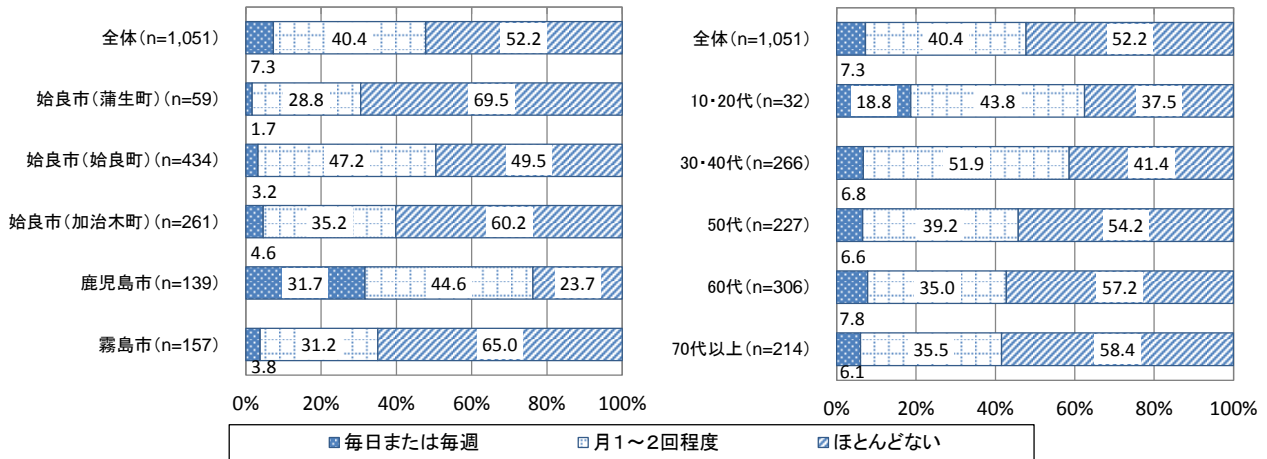


### b. 山形屋・イオンなど鹿児島市内の百貨店・スーパー

全体は、「ほとんどない」が52.2%で最も高くなっています。

地域別は、鹿児島市では「月1～2回程度」が最も高く4割台、次いで「毎日または毎週」が3割台となっています。それ以外の地域は、「ほとんどない」が最も高いですが、始良市（始良町）は4割台、始良市（蒲生町）、始良市（加治木町）、霧島市は6割台と、やや差があります。始良市（始良町）は「月1～2回程度」も4割台となっており、他の地域に比べて利用頻度が高くなっています。

年代別は、40代以下で「月1～2回程度」が最も高く、特に30・40代で5割台となっています。50代以上では「ほとんどない」が最も高く、いずれも5割台となっています。

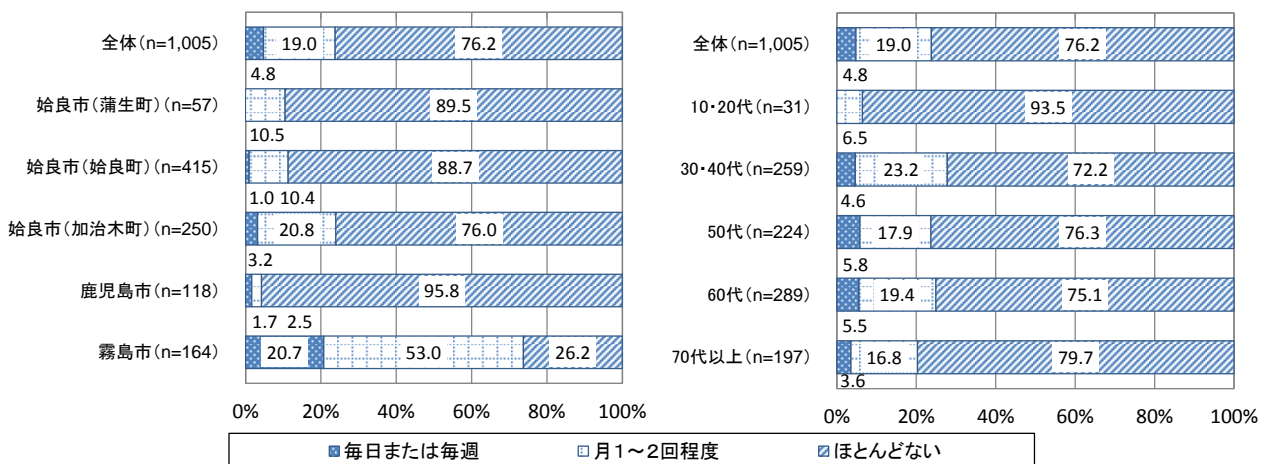


### c. 隼人・国分サティ

全体は、「ほとんどない」が76.2%で最も高くなっています。

地域別は、霧島市では「月1～2回程度」が最も高く5割台を占めており、「毎日または毎週」も2割台となっています。一方、それ以外の地域では「ほとんどない」が最も高く、始良市（加治木町）では7割台、始良市（蒲生町）と始良市（始良町）では8割台、鹿児島市で9割台となっています。なお、始良市（加治木町）は「月1～2回程度」が2割台となっており、他の地域に比べて利用頻度が高くなっています。

年代別は、いずれも「ほとんどない」が最も高く、10・20代で9割台、30代以上で7割台となっています。

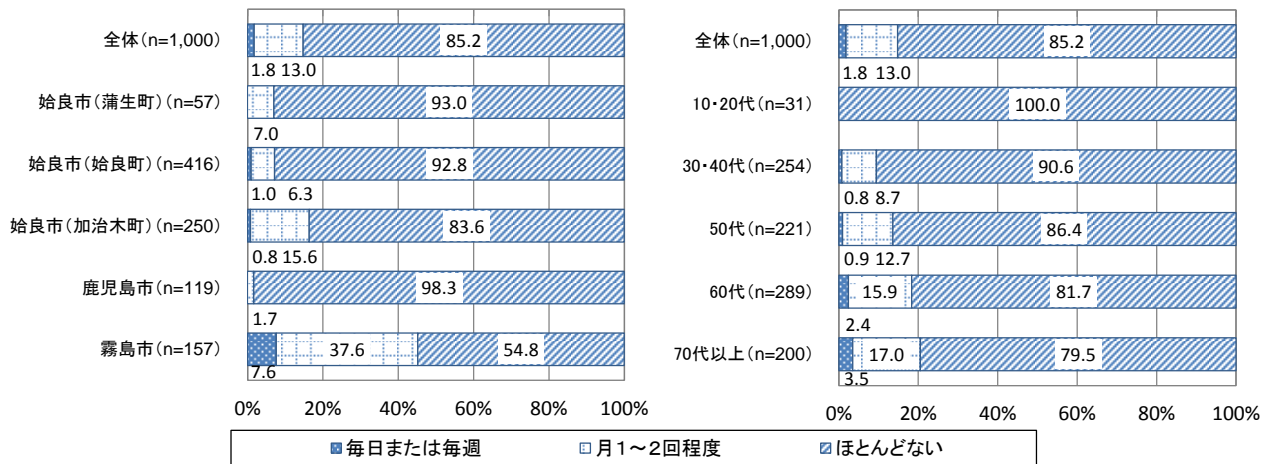


#### d. きりしま山形屋

全体は、「ほとんどない」が85.2%で最も高くなっています。

地域別は、いずれも「ほとんどない」が最も高く、霧島市で5割台、始良市（加治木町）で8割台、始良市（蒲生町）、始良市（始良町）、鹿児島市では9割台となっています。「月1～2回程度」は霧島市で3割台、始良市（加治木町）で1割台となっています。

年代別でも、いずれも「ほとんどない」が最も高く、年代が低くなるほど、割合が高くなっています。

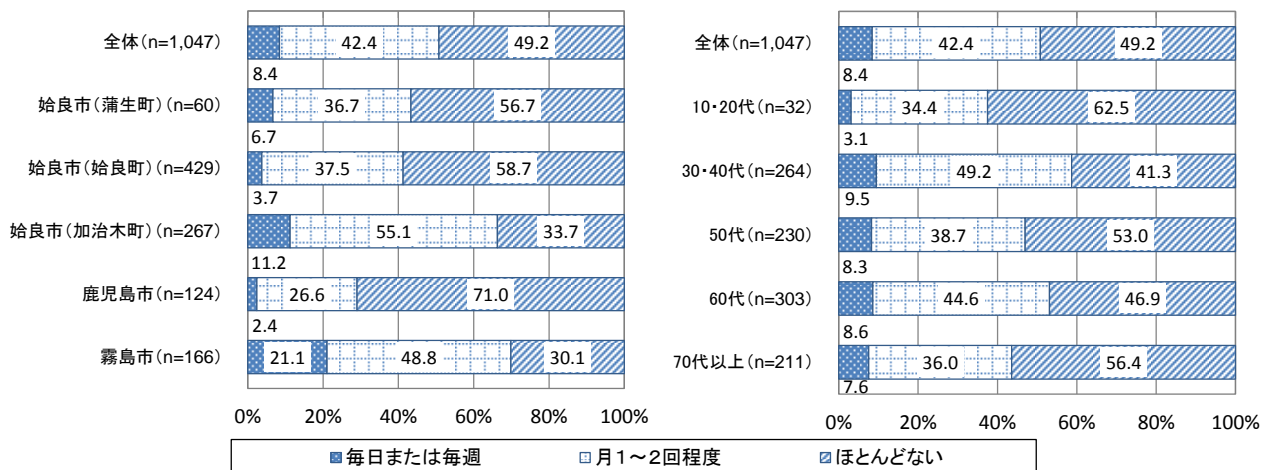


#### e. A Zスーパーセンター隼人店

全体は、「ほとんどない」が49.2%で最も高くなっています。

地域別は、始良市（加治木町）では「月1～2回程度」が最も高く5割台、霧島市でも「月1～2回程度」が最も高く4割台となっています。

年代別は、30・40代で「月1～2回程度」が最も高く、それ以外の年代では「ほとんどない」が最も高くなっています。

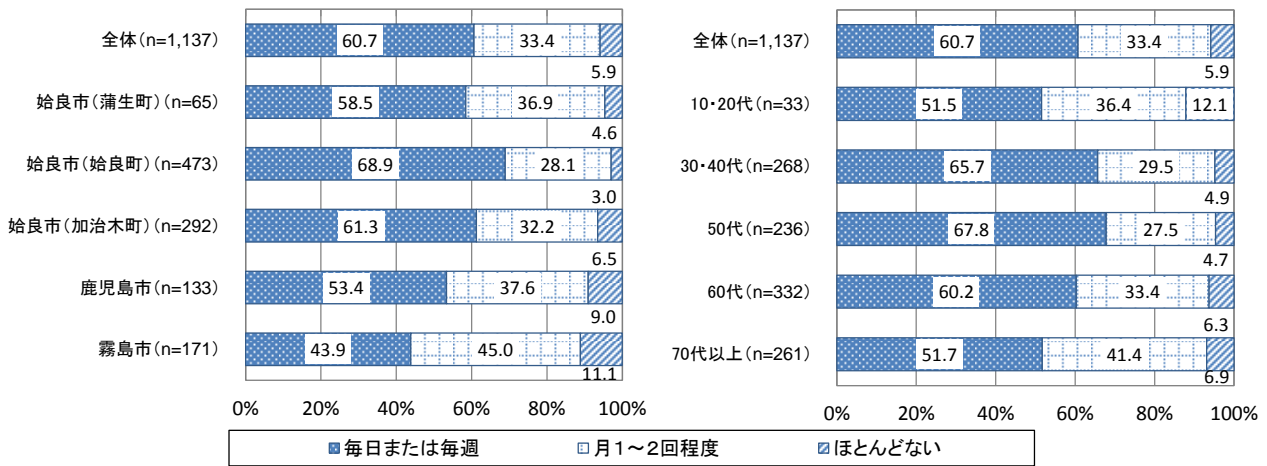


## f. その他（グラード、タイヨー、ニシムタ、Aコープ、ユニクロ等）

全体は、「毎日または毎週」が60.7%で最も高くなっています。

地域別は、始良市（始良町）と始良市（加治木町）では「毎日または毎週」が最も高く、いずれも6割台となっています。始良市（蒲生町）と鹿児島市でも「毎日または毎週」が最も高く、いずれも5割台となっています。

年代別は、いずれも「毎日または毎週」が最も高く、特に30～60代で6割台となっています。



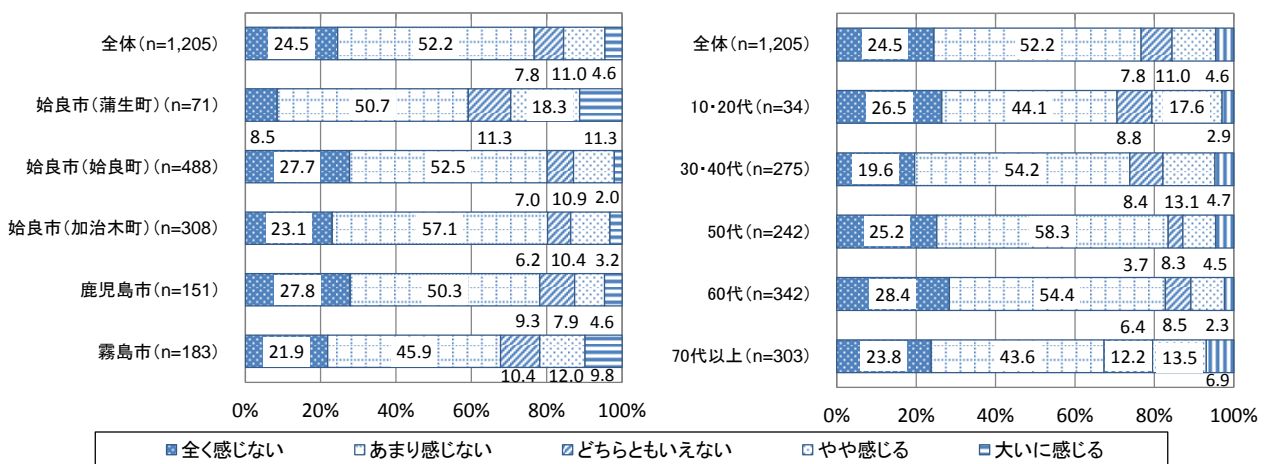
## 6. 普段の買い物

### (1) 普段の買い物の不便さ

全体は、「あまり感じない」が52.2%と最も高く、次いで「全く感じない」が24.5%、「やや感じる」が11.0%となっています。「全く感じない」と「あまり感じない」を合わせた『感じない』は76.7%で7割台、「やや感じる」と「大いに感じる」を合わせた『感じる』は15.6%で1割台となっています。

地域別は、いずれも「あまり感じない」が最も高くなっています。『感じない』は、始良市（始良町）、始良市（加治木町）では8割台ですが、鹿児島市では7割台、霧島市では6割台、始良市（蒲生町）では5割台と、地域で違いがみられます。『感じる』は、始良市（蒲生町）で約3割となっています。

年代別は、いずれも「あまり感じない」が最も高くなっています。『感じない』は、40代以下で7割台、50～60代で8割台ですが、70代以上では6割台となっています。

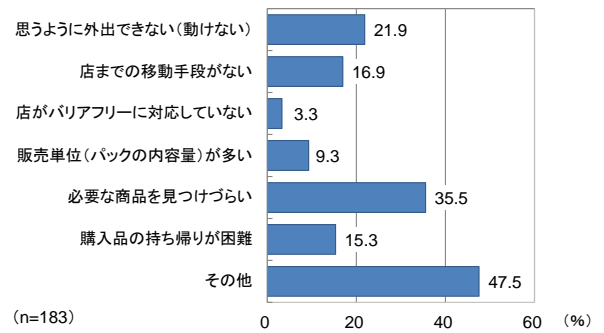


### (1) - 1 普段の買い物で不便さを感じる点

全体は、「その他」以外では、「必要な商品を見つけづらい」が35.5%で最も高くなっています。

地域別は、始良市（蒲生町）では「必要な商品を見つけづらい」と「その他」が最も高く、5割台となっています。一方、始良市（始良町）と霧島市では、「その他」以外では「必要な商品を見つけづらい」が最も高く、3割台、始良市（加治木町）でも、「その他」以外では「必要な商品を見つけづらい」が最も高く、4割台となっています。鹿児島市では「その他」以外では「購入品の持ち帰りが困難」が最も高く、2割台となっています。

年代別は、60代以下では「その他」が最も高く、次いで「必要な商品を見つけづらい」が続いています。70代以上では、「店までの移動手段がない」が最も高く、次いで「必要な商品を見つけづらい」が続いています。



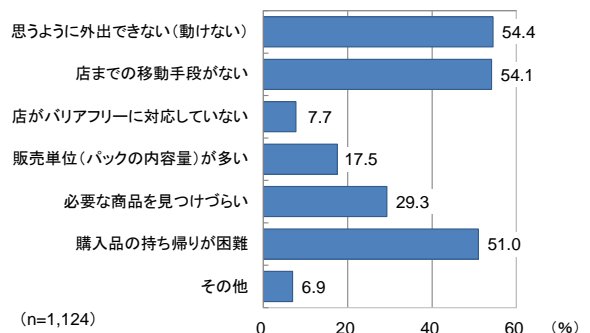
	回答件数計	思うように外出できない(動けない)	店までの移動手段がない	店がバリアフリーに対応していない	販売単位(パックの容量)が多い	必要な商品を見つけづらい	購入品の持ち帰りが困難	その他
全体	183	21.9	16.9	3.3	9.3	35.5	15.3	47.5
始良市(蒲生町)	21	9.5	19.0	9.5	9.5	52.4	9.5	52.4
始良市(始良町)	61	18.0	23.0	0.0	9.8	32.8	18.0	47.5
始良市(加治木町)	41	24.4	19.5	4.9	19.5	41.5	17.1	43.9
鹿児島市	19	21.1	21.1	0.0	5.3	21.1	26.3	47.4
霧島市	39	28.2	2.6	5.1	0.0	33.3	7.7	51.3
10・20代	7	42.9	0.0	0.0	14.3	28.6	14.3	57.1
30・40代	48	14.6	6.3	4.2	6.3	22.9	8.3	66.7
50代	30	3.3	6.7	3.3	6.7	50.0	3.3	56.7
60代	37	18.9	5.4	2.7	10.8	37.8	16.2	45.9
70代以上	60	35.0	40.0	3.3	11.7	38.3	26.7	28.3

### (2) 将来、普段の買い物で不便さを感じそうな点

全体は、「思うように外出できない(動けない)」が54.4%と最も高くなっています。

地域別は、始良市（蒲生町）と始良市（加治木町）では「思うように外出できない(動けない)」が最も高く、ともに5割台となっています。始良市（始良町）と鹿児島市では「購入品の持ち帰りが困難」が最も高く、ともに5割台となっています。霧島市では「店までの移動手段がない」が最も高く、6割台となっています。

年代別は、10・20代では「購入品の持ち帰りが困難」が最も高く、30～60代では「思うように外出できない(動けない)」が最も高く、70代以上では「店までの移動手段がない」が最も高くなっています。なお、「店までの移動手段がない」はいずれも5割台となっています。



	回答件数計	思うように外出できない(動けない)	店までの移動手段がない	店がバリアフリーに対応していない	販売単位(パックの容量)が多い	必要な商品を見つけづらい	購入品の持ち帰りが困難	その他
全体	1,124	54.4	54.1	7.7	17.5	29.3	51.0	6.9
始良市(蒲生町)	68	54.4	52.9	8.8	11.8	35.3	44.1	7.4
始良市(始良町)	456	55.0	55.3	7.0	19.7	27.6	56.8	6.1
始良市(加治木町)	280	52.5	47.9	11.1	18.2	30.7	48.9	7.5
鹿児島市	141	50.4	51.1	5.0	18.4	28.4	51.8	7.8
霧島市	175	58.9	64.6	6.3	12.6	29.1	41.1	6.9
10・20代	32	46.9	53.1	12.5	21.9	37.5	56.3	9.4
30・40代	268	57.1	55.2	8.2	11.6	26.9	54.9	7.1
50代	229	58.1	57.2	7.9	22.7	29.3	51.5	3.9
60代	312	55.1	54.2	9.0	18.6	28.2	52.2	5.4
70代以上	276	49.6	51.4	5.1	17.8	32.2	44.6	10.5